

Welkom



veilig leren **L e z e n**

Het onderwijs in groep 3

Toen & nu

Hoe leren
we lezen?

Hoe werkt
Veilig leren
lezen **in de klas?**


Hoe zit dat nu
met ster, maan
en zon?

Hoe werkt
Veilig leren
lezen **thuis?**


Tips om
leuk te lezen!



Veilig leren lezen – toen en nu



1^e boomversie (1958)



boom



roos



vis





2^e boomversie (1980)

Veilig leren lezen – toen & nu




1^e maanversie (1992)



2^e maanversie (2003)



Hoe leren we lezen?







Voelen



Ordenen





Luisteren




Kijken & schrijven

LEERKRACHTASSISTENT VEILIG LEREN LEZEN Testschool cluster 1 - M.A. Heesters © Uitgeverij Zwijsen B.V.

Kern 4 • Dag 1 Zoekwoorden maken



w	i	p



Van zoemend naar
vloeiend en vlot lezen



Hoe werkt Veilig leren lezen in de klas?

letterbord

-	i				
-					
<	k	m	s		



© Uitgeverij De Persgroep 2015. Zwijzen



	i	k
--	---	---



k	i	m
---	---	---




s	i	m
---	---	---



ki






o



o

👁️ 👂 ??? ✖️

1			
	X		X
		X	X



ik mØØk.

ik ʔØØk.

ik ʔØØt.





Hoe zit dat nu met ster, maan en zon?





De meeste kinderen werken volgens de maanlijn:

- basisinstructie
- maan-materialen



Ook kinderen die moeite hebben met leren lezen, werken volgens de maanlijn, dus:

- basisinstructie
- maan-materialen
- met verlengde instructie en extra oefentijd



Kinderen die **alle letters** kennen, **vlot** woordjes kunnen lezen en een **goede werkhouding** hebben, kunnen werken volgens de zonlijn:

- introductie: na korte instructie lezen op hoger niveau
- zon-materialen
- ouders worden op de hoogte gebracht
- per kern wordt bekeken of het aanbod nog passend is
- let op! Het is geen doel om alle kinderen te laten werken met de zonlijn
- kern 1 van de zonlijn komt overeen met kern 7 van de maanlijn

p

ik pik.



sip



pik, kip!

is pip sip?

kip
pik
pim

sip
kip
kim

ik
pik
pip

p



2

Veilig & vlot maan

in kern 1 leer ik:



doos
boos



zij vaart.



buik
beuk

geit
giet



ruik
eik
op
kent
deuk

maakt
leuk
tien
ben
zeil

ziek
bus
hoort
reis
dof

- ➔ kijk, daan zit op de baan!
- ➔ teun zit in de tuin.
- ➔ wie is daar in de wei?
- ➔ luuk rent en ... valt.



3

Veilig & vlot zon



- Dierentuin:
 - woordenschat
- Speeltuin:
 - technisch lezen
 - spelling
 - begrijpend lezen
- Bieb:
 - leesbevordering
- Adaptief
- Kan ook thuis worden gespeeld

Tips! Lezen is een feest!

Verras je kind eens met een moppenboek, strip, samenleesboek of informatief boek.

Laat je kind zelf een boek uitzoeken!

Blijf voorlezen!

Ga samen naar de bieb en kies een boek uit!

**Samen
ZOEMEND
lezen!**

Niet “Fout!”, heb geduld!

Geef complimenten!

Bied je kind een luisterboek aan!

Bekijk samen een digitaal prentenboek!

Toon interesse!

Abonneer je kind op een leuk tijdschrift!

Geef het goede voorbeeld: lees zelf de krant, een boek, een tijdschrift...



Sem Som

**Spelend en
bewegend leren**

Materialen

Rekendoelen



Spelend en bewegend leren

- Meer motivatie
- Betere concentratie
- Beter onthouden

groep 3

Activiteitenbox



Rekenbakje



Wisbordjes



Werkboeken





Rekendoelen

- Getallenlijn t/m 100
- Splitsen
- 10-vriendjes
- Automatiseren
- Klok: hele en halve uren
- Meten
- Geld (tot 20 euro)
- Redactiesommen
- Optellen en aftrekken t/m 20

Zijn er nog
vragen?





Bedankt
voor jullie
aandacht
en tijd